

FINANCIERA MONTE DE PIEDAD, S.A. DE C.V., S.F.P.**NIVEL DE OPERACIONES CORRESPONDIENTE (I)**

BLVD. MANUEL ÁVILA CAMACHO No. 32 PISOS 17 AL 20, COL. LOMAS DE CHAPULTEPEC III SECC., C.P. 11000, ALC. MIGUEL HIDALGO, CIUDAD DE MÉXICO

ESTADO DE RESULTADOS**DEL 01 DE ENERO AL 30 DE SEPTIEMBRE 2020**

EXPRESADO EN MONEDA DE PODER ADQUISITIVO DE SEPTIEMBRE 2020

(Cifras en miles de pesos)

Ingresos por intereses	283,538
Gastos por intereses	20,626
Resultado por posición monetaria neto (margen financiero)	-
MARGEN FINANCIERO	262,911
Estimación preventiva para riesgos crediticios	121,453
MARGEN FINANCIERO AJUSTADO POR RIESGOS CREDITICIOS	141,458
Comisiones y tarifas cobradas	6
Comisiones y tarifas pagadas	5,925
Resultado por intermediación	-
Otros ingresos (egresos) de la operación	2,772
Gastos de administración y promoción	154,942
RESULTADO DE LA OPERACIÓN	(16,631)
Participación en el resultado de subsidiarias y asociadas	-
RESULTADO ANTES DE IMPUESTOS A LA UTILIDAD	(16,631)
Impuestos a la utilidad causados	-
Impuestos a la utilidad diferidos (netos)	-
RESULTADO ANTES DE OPERACIONES DISCONTINUADAS	(16,631)
Operaciones discontinuadas	-
RESULTADO NETO	(16,631)


"El presente estado de resultados se formuló de conformidad con los Criterios de Contabilidad para Sociedades Financieras Populares, Sociedades Financieras Comunitarias y Organismos de Integración Financiera Rural, emitidos por la Comisión Nacional Bancaria y de Valores, con fundamento en lo dispuesto por los Artículos 117, 118 y 119 Bis 4 de la Ley de Ahorro y Crédito Popular, de observancia general y obligatoria, aplicados de manera consistente, encontrándose reflejados todos los ingresos y egresos derivados de las operaciones efectuadas por la Sociedad Financiera Popular durante el período arriba mencionado, las cuales se realizaron y valoraron con apego a sanas prácticas financieras y a las disposiciones legales y administrativas aplicables.

El presente estado de resultados fue aprobado por el Consejo de Administración bajo la responsabilidad de los directivos que lo suscriben."

Índice de capitalización 692.3232%

Índice de capitalización (por riesgos de crédito) 900.0202%

Índice de capitalización (riesgo de crédito y de mercado) 3000.0672%

El sitio de la Comisión Nacional Bancaria y de Valores en que se podrá consultar la información financiera de esta sociedad es: <http://www.cnbv.gob.mx>
Francisco Javier de la Calle Pardo
Director General
Fernanda Langarica O'Hea
Directora de Administración y Finanzas

FINANCIERA MONTE DE PIEDAD, S.A. DE C.V., S.F.P.

NIVEL DE OPERACIONES CORRESPONDIENTE (I)

BLVD. MANUEL ÁVILA CAMACHO No. 32 PISOS 17 AL 20, COL. LOMAS DE CHAPULTEPEC III SECC., C.P. 11000, ALC. MIGUEL HIDALGO, CIUDAD DE MÉXICO

BALANCE GENERAL AL 30 DE SEPTIEMBRE DE 2020

EXPRESADO EN MONEDA DE PODER ADQUISITIVO DE SEPTIEMBRE DE 2020

(Cifras en miles de pesos)

ACTIVO

DISPONIBILIDADES	1,955
INVERSIONES EN VALORES	
Títulos conservados a vencimiento	64,520
DEUDORES POR REPORTE (SALDO DEUDOR)	695
CARTERA DE CRÉDITO VIGENTE	
Créditos comerciales	7,235
Créditos al consumo	845,191
Créditos a la vivienda	-
TOTAL CARTERA CRÉDITO VIGENTE	852,426
CARTERA DE CRÉDITO VENCIDA	
Créditos comerciales	0
Créditos al consumo	57,781
Créditos a la vivienda	-
TOTAL CARTERA DE CRÉDITO VENCIDA	57,781
CARTERA DE CRÉDITO	910,207
(-) MENOS:	
ESTIMACIÓN PREVENTIVA PARA RIESGOS CREDITICIOS	84,792
TOTAL CARTERA DE CRÉDITO (NETO)	825,414
OTRAS CUENTAS POR COBRAR (NETO)	5,036
PROPIEDADES, MOBILIARIO Y EQUIPO (NETO)	806
INVERSIONES PERMANENTES	75
IMPUESTOS Y PTU DIFERIDOS (NETO)	-
OTROS ACTIVOS	
Cargos diferidos, pagos anticipados e intangibles	11,102
Otros activos de corto y largo plazo	-
TOTAL ACTIVO	909,604
CUENTAS DE ORDEN	
Colaterales recibidos por la Entidad	695
Garantías recibidas	23,008
Intereses devengados no cobrados de cartera de crédito vencida	6,965
Otras cuentas de registro	1,407,913

PASIVO Y CAPITAL

CAPTACIÓN TRADICIONAL	
Depósitos de exigibilidad inmediata	655
Depósitos a plazo	0
PRÉSTAMOS BANCARIOS Y DE OTROS ORGANISMOS	
De corto plazo	146,381
De largo plazo	91,852
OTRAS CUENTAS POR PAGAR	
Impuestos a la utilidad por pagar	-
Aportaciones para futuros aumentos de capital pendientes de formalizar por su Consejo de Administración	-
Acreedores diversos y otras cuentas por pagar	62,221
CRÉDITOS DIFERIDOS Y COBROS ANTICIPADOS	5
TOTAL PASIVO	301,114
CAPITAL CONTABLE	
CAPITAL CONTRIBUIDO	
Capital social	1,000,000
Prima en venta de acciones	-
Aportaciones para futuros aumentos de capital formalizadas por su Consejo de Administración	-
CAPITAL GANADO	
Fondo de reserva	-
Resultado de ejercicios anteriores	(375,258)
Otros resultados integrales	379
Resultado neto	(16,631)
TOTAL CAPITAL CONTABLE	608,489
TOTAL PASIVO Y CAPITAL CONTABLE	909,604

"El saldo histórico de capital social al 30 de septiembre de 2020 es de \$ 1,000,000 miles de pesos"

"El presente balance general, se formuló de conformidad con los Criterios de Contabilidad para Sociedades Financieras Populares, Sociedades Financieras Comunitarias y Organismos de Integración Financiera Rural, emitidos por la Comisión Nacional Bancaria y de Valores, con fundamento en lo dispuesto por los Artículos 117, 118 y 119 Bis 4 de la Ley de Ahorro y Crédito Popular, de observancia general y obligatoria, aplicados de manera consistente, encontrándose reflejadas las operaciones efectuadas por la Sociedad Financiera Popular hasta la fecha arriba mencionada, las cuales se realizaron y valoraron con apego a sanas prácticas financieras y a las disposiciones legales y administrativas aplicables.

El presente balance general fue aprobado por el Consejo de Administración bajo la responsabilidad de los directivos que lo suscriben."

Índice de capitalización 692.3232%

Índice de capitalización (por riesgos de crédito) 900.0202%

Índice de capitalización (riesgo de crédito y de mercado) 3000.0672%

El sitio de la Comisión Nacional Bancaria y de Valores en que se podrá consultar la información financiera de esta sociedad es: <http://www.cnbv.gob.mx>

Francisco Javier de la Calle Pardo
Director General

Fernanda Margarita O'Hea
Directora de Administración y Finanzas

FINANCIERA MONTE DE PIEDAD, S.A. DE C.V., S.F.P.
 NIVEL DE OPERACIONES CORRESPONDIENTE (I)
 BLVD. MANUEL ÁVILA CAMACHO No. 32 PISOS 17 AL 20, COL. LOMAS DE CHAPULTEPEC III SECC., C.P. 11000, ALC. MIGUEL HIDALGO, CIUDAD DE MÉXICO
 ESTADO DE VARIACIONES EN EL CAPITAL CONTABLE
 DEL 01 ENERO AL 30 DE SEPTIEMBRE DE 2020

EXPRESADOS EN MONEDA DE PODER ADQUISITIVO DE SEPTIEMBRE 2020
 (Cifras en miles de pesos)

Concepto	Capital contribuido			Capital ganado			Resultado neto	Capital contable
	Capital social	Aportaciones para futuros aumentos de capital formalizadas por su Consejo de Administración	Reservas de capital	Resultado de ejercicios anteriores	Otros resultados integrales	Resultado neto		
Saldo al 31 de diciembre de 2019	1,000,000	-	-	(272,526)	379	(102,732)	625,121	
Movimientos inherentes a las decisiones de los accionistas								
Suscripción de acciones	-	-	-	-	-	-	-	
Traspaso de aportaciones para futuros aumentos de capital formalizadas por su Consejo de Administración a capital social	-	-	-	-	-	-	-	
Traspaso del resultado neto a resultado de ejercicios anteriores	-	-	-	(102,732)	-	102,732	-	
Constitución de reservas	-	-	-	-	-	-	-	
Otros	-	-	-	-	-	-	-	
Total	-	-	-	(102,732)	-	102,732	-	
Movimientos inherentes al reconocimiento de la utilidad integral								
Utilidad integral	-	-	-	-	-	-	-	
Remedios del pasivo laboral	-	-	-	-	-	-	-	
Resultado neto	-	-	-	-	-	(16,631)	(16,631)	
Resultado por valuación de títulos disponibles para la venta	-	-	-	-	-	-	-	
Otros	-	-	-	-	-	(16,631)	(16,631)	
Total	-	-	-	(375,258)	379	(16,631)	608,489	
Saldo al 30 de septiembre de 2020	1,000,000	-	-	(375,258)	379	(16,631)	608,489	


"El presente estado de variaciones en el capital contable se formuló de conformidad con los Criterios de Contabilidad para Sociedades Financieras Populares, Sociedades Financieras Comunitarias y Organismos de Integración Financiera Rural, emitidos por la Comisión Nacional Bancaria y de Valores, con fundamento en lo dispuesto por los Artículos 117, 118 y 119 Bis 4 de la Ley de Ahorro y Crédito Popular, de observancia general y obligatoria, aplicados de manera consistente, encontrándose reflejados todos los movimientos en las cuentas de capital contable derivados de las operaciones efectuadas por la Sociedad Financiera Popular durante el periodo arriba mencionado, las cuales se realizaron y valoraron con apego a sanas prácticas financieras y a las disposiciones legales y administrativas aplicables.

El presente estado de variaciones en el capital contable fue aprobado por el Consejo de Administración bajo la responsabilidad de los directivos que lo suscriben."

Índice de capitalización 692.3232%
 Índice de capitalización (por riesgos de crédito) 900.0202%
 Índice de capitalización (riesgo de crédito y de mercado) 3000.0672%

El sitio de la Comisión Nacional Bancaria y de Valores en que se podrá consultar la información financiera de esta sociedad es: <http://www.cnbv.gob.mx>


 Francisco Javier de la Calle Pardo
 Director General


 Fernanda Jangerica O'Hea
 Directora de Administración y Finanzas



FINANCIERA MONTE DE PIEDAD, S.A. DE C.V., S.F.P.

NIVEL DE OPERACIONES CORRESPONDIENTE (I)

BLVD. MANUEL ÁVILA CAMACHO No. 32 PISOS 17 AL 20, COL. LOMAS DE CHAPULTEPEC III SECC., C.P. 11000, ALC. MIGUEL HIDALGO, CIUDAD DE MÉXICO

ESTADO DE FLUJOS DE EFECTIVO

DEL 01 ENERO AL 30 DE SEPTIEMBRE DE 2020

EXPRESADOS EN MONEDA DE PODER ADQUISITIVO DE SEPTIEMBRE 2020

(Cifras en miles de pesos)

Concepto	Importe
Resultado neto	(16,631)
Ajustes por partidas que no implican flujo de efectivo:	21,759
Depreciaciones de propiedades, mobiliario y equipo	91
Amortizaciones de activos intangibles	1,985
Provisiones	19,677
Otros	6
Actividades de operación	
Cambio en inversiones en valores	(64,520)
Cambio en deudores por reporto	308
Cambio en cartera de crédito (neto)	118,195
Cambio en otros activos operativos (neto)	(68)
Cambio en captación tradicional	(129)
Cambio en préstamos bancarios y de otros organismos	(64,658)
Cambio en otros pasivos operativos	89
Otros	1,661
Flujos netos de efectivo de actividades de operación	(3,993)
Actividades de inversión	
Pagos por adquisición de propiedades, mobiliario y equipo	-
Pagos por adquisición de activos intangibles	(491)
Pagos por adquisición de otros activos de larga duración	(336)
Otros	-
Flujos netos de efectivo de actividades de inversión	(828)
Actividades de financiamiento	
Cobros por emisión de acciones	-
Flujos netos de efectivo de actividades de financiamiento	-
Incremento o disminución neta de efectivo y equivalentes de efectivo	(4,821)
Efectos por cambios en el valor del efectivo y equivalentes de efectivo	-
Efectivo y equivalentes de efectivo al inicio del período	6,776
Efectivo y equivalentes de efectivo al final del período	1,955

El presente estado de flujos de efectivo se formuló de conformidad con los Criterios de Contabilidad para Sociedades Financieras Populares Sociedades Financieras Comunitarias y Organismos de Integración Financiera Rural, emitidos por la Comisión Nacional Bancaria y de Valores, con fundamento en lo dispuesto por los Artículos 117, 118 y 119 Bis 4 de la Ley de Ahorro y Crédito Popular, de observancia general y obligatoria, aplicados de manera consistente, encontrándose reflejadas todas las entradas de efectivo y salidas de efectivo derivadas de las operaciones efectuadas por la Sociedad Financiera Popular durante el período arriba mencionado, las cuales se realizaron y valoraron con apego a sanas prácticas financieras y a las disposiciones legales y administrativas aplicables.


El presente estado de flujos de efectivo fue aprobado por el Consejo de Administración bajo la responsabilidad de los directivos que lo suscriben."


Índice de capitalización 692.3232%

Índice de capitalización (por riesgos de crédito) 900.0202%

Índice de capitalización (riesgo de crédito y de mercado) 3000.0672%

El sitio de la Comisión Nacional Bancaria y de Valores en que se podrá consultar la información financiera de esta sociedad es: <http://www.cnbv.gob.mx>


Francisco Javier de la Calle Pardo
Director General


Fernanda Langa
Directora de Administración y Finanzas