

FINANCIERA MONTE DE PIEDAD, S.A. DE C.V., S.F.P.**NIVEL DE OPERACIONES CORRESPONDIENTE (I)**

BLVD. MANUEL ÁVILA CAMACHO No. 32 PISOS 17 AL 20, COL. LOMAS DE CHAPULTEPEC III SECC., C.P. 11000, ALC. MIGUEL HIDALGO, CIUDAD DE MÉXICO

ESTADO DE RESULTADOS**DEL 01 DE ENERO AL 31 DE MARZO 2020**

EXPRESADO EN MONEDA DE PODER ADQUISITIVO DE MARZO 2020

(Cifras en miles de pesos)

Ingresos por intereses	99,430
Gastos por intereses	7,817
Resultado por posición monetaria neto (margen financiero)	-
MARGEN FINANCIERO	91,613
Estimación preventiva para riesgos crediticios	35,015
MARGEN FINANCIERO AJUSTADO POR RIESGOS CREDITICIOS	56,598
Comisiones y tarifas cobradas	2
Comisiones y tarifas pagadas	2,351
Resultado por intermediación	-
Otros ingresos (egresos) de la operación	1,467
Gastos de administración y promoción	49,095
RESULTADO DE LA OPERACIÓN	6,621
Participación en el resultado de subsidiarias y asociadas	-
RESULTADO ANTES DE IMPUESTOS A LA UTILIDAD	6,621
Impuestos a la utilidad causados	-
Impuestos a la utilidad diferidos (netos)	-
RESULTADO ANTES DE OPERACIONES DISCONTINUADAS	6,621
Operaciones discontinuadas	-
RESULTADO NETO	6,621


"El presente estado de resultados se formuló de conformidad con los Criterios de Contabilidad para Sociedades Financieras Populares, Sociedades Financieras Comunitarias y Organismos de Integración Financiera Rural, emitidos por la Comisión Nacional Bancaria y de Valores, con fundamento en lo dispuesto por los Artículos 117, 118 y 119 Bis 4 de la Ley de Ahorro y Crédito Popular, de observancia general y obligatoria, aplicados de manera consistente, encontrándose reflejados todos los ingresos y egresos derivados de las operaciones efectuadas por la Sociedad Financiera Popular durante el periodo arriba mencionado, las cuales se realizaron y valoraron con apego a sanas prácticas financieras y a las disposiciones legales y administrativas aplicables.

El presente estado de resultados fue aprobado por el Consejo de Administración bajo la responsabilidad de los directivos que lo suscriben."

Índice de capitalización 662.3014%

Índice de capitalización (por riesgos de crédito) 860.9918%

Índice de capitalización (riesgo de crédito y de mercado) 2869.9727%

El sitio de la Comisión Nacional Bancaria y de Valores en que se podrá consultar la información financiera de esta sociedad es: <http://www.cnbv.gob.mx>

Francisco Javier de la Calle Pardo
Director General



Fernanda Langaica O'Hea
Directora de Administración y Finanzas

FINANCIERA MONTE DE PIEDAD, S.A. DE C.V., S.F.P.

NIVEL DE OPERACIONES CORRESPONDIENTE (I)

BLVD. MANUEL ÁVILA CAMACHO No. 32 PISOS 17 AL 20, COL. LOMAS DE CHAPULTEPEC III SECC., C.P. 11000, ALC. MIGUEL HIDALGO, CIUDAD DE MÉXICO

BALANCE GENERAL AL 31 DE MARZO DE 2020

EXPRESADO EN MONEDA DE PODER ADQUISITIVO DE MARZO DE 2020

(Cifras en miles de pesos)

ACTIVO		PASIVO Y CAPITAL	
DISPONIBILIDADES	7,434	CAPTACIÓN TRADICIONAL	
INVERSIONES EN VALORES		Depósitos de exigibilidad inmediata	652
Títulos conservados a vencimiento	22,545	Depósitos a plazo	-
DEUDORES POR REPORTO (SALDO DEUDOR)	677	PRÉSTAMOS BANCARIOS Y DE OTROS ORGANISMOS	
CARTERA DE CRÉDITO VIGENTE		De corto plazo	123,878
Créditos comerciales	6,535	De largo plazo	139,043
Créditos al consumo	916,114	OTRAS CUENTAS POR PAGAR	
Créditos a la vivienda	-	Impuestos a la utilidad por pagar	-
TOTAL CARTERA CRÉDITO VIGENTE	922,649	Aportaciones para futuros aumentos de capital pendientes de formalizar por su Consejo de Administración	-
CARTERA DE CRÉDITO VENCIDA		Acreedores diversos y otras cuentas por pagar	57,638
Créditos comerciales	-	CRÉDITOS DIFERIDOS Y COBROS ANTICIPADOS	-
Créditos al consumo	63,081		
Créditos a la vivienda	-	TOTAL PASIVO	321,211
TOTAL CARTERA DE CRÉDITO VENCIDA	63,081	CAPITAL CONTABLE	
CARTERA DE CRÉDITO (-) MENOS:	985,729	CAPITAL CONTRIBUIDO	
ESTIMACIÓN PREVENTIVA PARA RIESGOS CREDITICIOS	81,562	Capital social	1,000,000
TOTAL CARTERA DE CRÉDITO (NETO)	904,168	Prima en venta de acciones	-
OTRAS CUENTAS POR COBRAR (NETO)	5,459	Aportaciones para futuros aumentos de capital formalizadas por su Consejo de Administración	-
PROPIEDADES, MOBILIARIO Y EQUIPO (NETO)	871	CAPITAL GANADO	
INVERSIONES PERMANENTES	75	Fondo de reserva	-
IMPUESTOS Y PTU DIFERIDOS (NETO)	-	Resultado de ejercicios anteriores	(375,258)
OTROS ACTIVOS		Otros resultados integrales	379
Cargos diferidos, pagos anticipados e intangibles	11,724	Resultado neto	6,621
Otros activos de corto y largo plazo	-	TOTAL CAPITAL CONTABLE	631,742
TOTAL ACTIVO	952,952	TOTAL PASIVO Y CAPITAL CONTABLE	952,952
CUENTAS DE ORDEN			
Colaterales recibidos por la Entidad	677		
Garantías recibidas	24,904		
Intereses devengados no cobrados de cartera de crédito vencida	7,863		
Otras cuentas de registro	1,407,895		

"El saldo histórico de capital social al 31 de marzo de 2020 es de \$ 1,000,000 miles de pesos"

"El presente balance general, se formuló de conformidad con los Criterios de Contabilidad para Sociedades Financieras Populares, Sociedades Financieras Comunitarias y Organismos de Integración Financiera Rural, emitidos por la Comisión Nacional Bancaria y de Valores, con fundamento en lo dispuesto por los Artículos 117, 118 y 119 Bis 4 de la Ley de Ahorro y Crédito Popular, de observancia general y obligatoria, aplicados de manera consistente, encontrándose reflejadas las operaciones efectuadas por la Sociedad Financiera Popular hasta la fecha arriba mencionada, las cuales se realizaron y valoraron con apego a sanas prácticas financieras y a las disposiciones legales y administrativas aplicables.


El presente balance general fue aprobado por el Consejo de Administración bajo la responsabilidad de los directivos que lo suscriben."


Índice de capitalización 662.3014%

Índice de capitalización (por riesgos de crédito) 860.9918%

Índice de capitalización (riesgo de crédito y de mercado) 2869.9727%

El sitio de la Comisión Nacional Bancaria y de Valores en que se podrá consultar la información financiera de esta sociedad es: <http://www.cnbv.gov.mx>


Francisco Javier de la Calle Pardo
Director General


Fernanda Langarica O'Hea
Directora de Administración y Finanzas

FINANCIERA MONTE DE PIEDAD, S.A. DE C.V., S.F.P.
NIVEL DE OPERACIONES CORRESPONDIENTE (I)
BLVD. MANUEL ÁVILA CAMACHO No. 32 PISOS 17 AL 20, COL. LOMAS DE CHAPULTEPEC III SECC, C.P. 11000, ALC. MIGUEL HIDALGO, CIUDAD DE MÉXICO
ESTADO DE VARIACIONES EN EL CAPITAL CONTABLE
DEL 01 ENERO AL 31 DE MARZO DE 2020
 EXPRESADOS EN MONEDA DE PODER ADQUISITIVO DE MARZO 2020
 (Cifras en miles de pesos)

Concepto	Capital contribuido			Capital ganado			Capital contable
	Capital social	Aportaciones para futuros aumentos de capital formalizadas por su Consejo de Administración	Reservas de capital	Resultado de ejercicios anteriores	Otros resultados integrales	Resultado neto	
Saldo al 31 de diciembre de 2019	1,000,000	-	-	(272,526)	379	(102,732)	625,121
Movimientos inherentes a las decisiones de los accionistas							
Suscripción de acciones	-	-	-	-	-	-	-
Traspaso de aportaciones para futuros aumentos de capital formalizadas por su Consejo de Administración a capital social	-	-	-	-	-	-	-
Traspaso del resultado neto a resultado de ejercicios anteriores	-	-	-	(102,732)	-	102,732	-
Constitución de reservas	-	-	-	-	-	-	-
Otros	-	-	-	-	-	-	-
Total	-	-	-	(102,732)	-	102,732	-
Movimientos inherentes al reconocimiento de la utilidad integral							
Utilidad integral	-	-	-	-	-	-	-
Remediones del pasivo laboral	-	-	-	-	-	-	-
Resultado neto	-	-	-	-	-	6,621	6,621
Resultado por valuación de títulos disponibles para la venta	-	-	-	-	-	-	-
Otros	-	-	-	-	-	-	-
Total	-	-	-	-	-	6,621	6,621
Saldo al 31 de marzo de 2020	1,000,000	-	-	(375,258)	379	6,621	631,742

“El presente estado de variaciones en el capital contable se formuló de conformidad con los Criterios de Contabilidad para Sociedades Financieras Populares, Sociedades Financieras Comunitarias y Organismos de Integración Financiera Rural, emitidos por la Comisión Nacional Bancaria y de Valores, con fundamento en lo dispuesto por los Artículos 117, 118 y 119 Bis 4 de la Ley de Ahorro y Crédito Popular, de observancia general y obligatoria, aplicados de manera consistente, encontrándose reflejados todos los movimientos en las cuentas de capital contable derivadas de las operaciones efectuadas por la Sociedad Financiera Popular durante el período arriba mencionado, las cuales se realizaron y valoraron con apego a sanas prácticas financieras y a las disposiciones legales y administrativas aplicables.

El presente estado de variaciones en el capital contable fue aprobado por el Consejo de Administración bajo la responsabilidad de los directivos que lo suscriben.”

Índice de capitalización 662.3014%
 Índice de capitalización (por riesgos de crédito) 860.9918%
 Índice de capitalización (riesgo de crédito y de mercado) 2869.9727%

El sitio de la Comisión Nacional Bancaria y de Valores en que se podrá consultar la información financiera de esta sociedad es: <http://www.cnbv.gob.mx>


Francisco Javier de la Calle Pardo
 Director General


Fernanda Langarica Ortega
 Directora de Administración y Finanzas

FINANCIERA MONTE DE PIEDAD, S.A. DE C.V., S.F.P.
NIVEL DE OPERACIONES CORRESPONDIENTE (I)

BLVD. MANUEL ÁVILA CAMACHO No. 32 PISOS 17 AL 20, COL. LOMAS DE CHAPULTEPEC III SECC., C.P. 11000, ALC. MIGUEL HIDALGO, CIUDAD DE MÉXICO

ESTADO DE FLUJOS DE EFECTIVO

DEL 01 ENERO AL 31 DE MARZO DE 2020

EXPRESADOS EN MONEDA DE PODER ADQUISITIVO DE MARZO 2020

(Cifras en miles de pesos)

Concepto	Importe
Resultado neto	6,621
Ajustes por partidas que no implican flujo de efectivo:	6,885
Depreciaciones de propiedades, mobiliario y equipo	30
Amortizaciones de activos intangibles	547
Provisiones	6,306
Otros	2
Actividades de operación	
Cambio en inversiones en valores	(22,545)
Cambio en deudores por reporte	326
Cambio en cartera de crédito (neto)	39,438
Cambio en otros activos operativos (neto)	66
Cambio en captación tradicional	(138)
Cambio en préstamos bancarios y de otros organismos	(39,970)
Cambio en otros pasivos operativos	6,383
Otros	3,591
Flujos netos de efectivo de actividades de operación	657
Actividades de inversión	
Pagos por adquisición de propiedades, mobiliario y equipo	-
Pagos por adquisición de activos intangibles	-
Pagos por adquisición de otros activos de larga duración	-
Otros	-
Flujos netos de efectivo de actividades de inversión	-
Actividades de financiamiento	
Cobros por emisión de acciones	-
Flujos netos de efectivo de actividades de financiamiento	-
Incremento o disminución neta de efectivo y equivalentes de efectivo	657
Efectos por cambios en el valor del efectivo y equivalentes de efectivo	-
Efectivo y equivalentes de efectivo al inicio del período	6,776
Efectivo y equivalentes de efectivo al final del período	7,434

"El presente estado de flujos de efectivo se formuló de conformidad con los Criterios de Contabilidad para Sociedades Financieras Populares Sociedades Financieras Comunitarias y Organismos de Integración Financiera Rural, emitidos por la Comisión Nacional Bancaria y de Valores, con fundamento en lo dispuesto por los Artículos 117, 118 y 119 Bis 4 de la Ley de Ahorro y Crédito Popular, de observancia general y obligatoria, aplicados de manera consistente, encontrándose reflejadas todas las entradas de efectivo y salidas de efectivo derivadas de las operaciones efectuadas por la Sociedad Financiera Popular durante el período arriba mencionado, las cuales se realizaron y valoraron con apego a sanas prácticas financieras y a las disposiciones legales y administrativas aplicables.

El presente estado de flujos de efectivo fue aprobado por el Consejo de Administración bajo la responsabilidad de los directivos que lo suscriben."

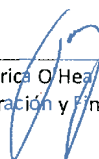
Índice de capitalización 662.3014%

Índice de capitalización (por riesgos de crédito) 860.9918%

Índice de capitalización (riesgo de crédito y de mercado) 2869.9727%

El sitio de la Comisión Nacional Bancaria y de Valores en que se podrá consultar la información financiera de esta sociedad es: <http://www.cnbv.gob.mx>


Francisco Javier de la Calle Pardo
Director General


Fernanda Langarica O'Hea
Directora de Administración y Finanzas