

FINANCIERA MONTE DE PIEDAD, S.A. DE C.V., S.F.P.**NIVEL DE OPERACIONES CORRESPONDIENTE (I)**

BLVD. MANUEL ÁVILA CAMACHO No. 32 PISOS 17 AL 20, COL. LOMAS DE CHAPULTEPEC III SECC., C.P. 11000, ALC. MIGUEL HIDALGO, CIUDAD DE MÉXICO

ESTADO DE RESULTADOS**DEL 01 DE ENERO AL 30 DE JUNIO DE 2021**

EXPRESADO EN MONEDA DE PODER ADQUISITIVO DE JUNIO 2021

(Cifras en miles de pesos)

| | |
|---|-----------------|
| Ingresos por intereses | 168,506 |
| Gastos por intereses | 7,036 |
| Resultado por posición monetaria neto (margen financiero) | - |
| MARGEN FINANCIERO | 161,470 |
| Estimación preventiva para riesgos crediticios | 75,124 |
| MARGEN FINANCIERO AJUSTADO POR RIESGOS CREDITICIOS | 86,346 |
| Comisiones y tarifas cobradas | 4 |
| Comisiones y tarifas pagadas | 5,345 |
| Resultado por intermediación | - |
| Otros ingresos (egresos) de la operación | 1,679 |
| Gastos de administración y promoción | 97,283 |
| RESULTADO DE LA OPERACIÓN | (14,598) |
| Participación en el resultado de subsidiarias y asociadas | - |
| RESULTADO ANTES DE IMPUESTOS A LA UTILIDAD | (14,598) |
| Impuestos a la utilidad causados | - |
| Impuestos a la utilidad diferidos (netos) | - |
| RESULTADO ANTES DE OPERACIONES DISCONTINUADAS | (14,598) |
| Operaciones discontinuadas | - |
| RESULTADO NETO | (14,598) |

"El presente estado de resultados se formuló de conformidad con los Criterios de Contabilidad para Sociedades Financieras Populares, Sociedades Financieras Comunitarias y Organismos de Integración Financiera Rural, emitidos por la Comisión Nacional Bancaria y de Valores, con fundamento en lo dispuesto por los Artículos 117, 118 y 119 Bis 4 de la Ley de Ahorro y Crédito Popular, de observancia general y obligatoria, aplicados de manera consistente, encontrándose reflejados todos los ingresos y egresos derivados de las operaciones efectuadas por la Sociedad Financiera Popular durante el período arriba mencionado, las cuales se realizaron y valoraron con apego a sanas prácticas financieras y a las disposiciones legales y administrativas aplicables.

El presente estado de resultados fue aprobado por el Consejo de Administración bajo la responsabilidad de los directivos que lo suscriben."


Índice de capitalización 815.4643%

Índice de capitalización (por riesgos de crédito) 1060.1036%

Índice de capitalización (riesgo de crédito y de mercado) 3533.6785%

El sitio de la Comisión Nacional Bancaria y de Valores en que se podrá consultar la información financiera de esta sociedad es: <http://www.cnbv.gob.mx>


Francisco Javier de la Calle Pardo
Director General


Fernanda Langarica O'Hea
Directora de Administración y Finanzas



FINANCIERA MONTE DE PIEDAD, S.A. DE C.V., S.F.P.

NIVEL DE OPERACIONES CORRESPONDIENTE (I)

BLVD. MANUEL ÁVILA CAMACHO No. 32 PISOS 17 AL 20, COL. LOMAS DE CHAPULTEPEC III SECC., C.P. 11000, ALC. MIGUEL HIDALGO, CIUDAD DE MÉXICO

BALANCE GENERAL AL 30 DE JUNIO DE 2021

EXPRESADO EN MONEDA DE PODER ADQUISITIVO DE JUNIO DE 2021

(Cifras en miles de pesos)

| ACTIVO | | PASIVO Y CAPITAL | |
|--|----------------|---|----------------|
| DISPONIBILIDADES | 1,100 | CAPTACIÓN TRADICIONAL | |
| INVERSIONES EN VALORES | | Depósitos de exigibilidad inmediata | 527 |
| Títulos conservados a vencimiento | 29,556 | Depósitos a plazo | - |
| DEUDORES POR REPORTE (SALDO DEUDOR) | 717 | PRÉSTAMOS BANCARIOS Y DE OTROS ORGANISMOS | |
| CARTERA DE CRÉDITO VIGENTE | | De corto plazo | 150,466 |
| Créditos comerciales | 393 | De largo plazo | 22,273 |
| Créditos al consumo | 749,876 | OTRAS CUENTAS POR PAGAR | |
| Créditos a la vivienda | - | Impuestos a la utilidad por pagar | - |
| TOTAL CARTERA CRÉDITO VIGENTE | 750,269 | Aportaciones para futuros aumentos de capital pendientes de formalizar por su Consejo de Administración | - |
| CARTERA DE CRÉDITO VENCIDA | | Acreedores diversos y otras cuentas por pagar | 54,853 |
| Créditos comerciales | 6,103 | CRÉDITOS DIFERIDOS Y COBROS ANTICIPADOS | 395 |
| Créditos al consumo | 72,430 | | |
| Créditos a la vivienda | - | TOTAL PASIVO | 228,513 |
| TOTAL CARTERA DE CRÉDITO VENCIDA | 78,532 | CAPITAL CONTABLE | |
| CARTERA DE CRÉDITO (-) MENOS: | 828,802 | CAPITAL CONTRIBUIDO | |
| ESTIMACIÓN PREVENTIVA PARA RIESGOS CREDITICIOS | 90,211 | Capital social | 1,000,000 |
| TOTAL CARTERA DE CRÉDITO (NETO) | 738,591 | Prima en venta de acciones | - |
| OTRAS CUENTAS POR COBRAR (NETO) | 3,497 | Aportaciones para futuros aumentos de capital formalizadas por su Consejo de Administración | - |
| PROPIEDADES, MOBILIARIO Y EQUIPO (NETO) | 712 | CAPITAL GANADO | |
| INVERSIONES PERMANENTES | 75 | Fondo de reserva | - |
| IMPUESTOS Y PTU DIFERIDOS (NETO) | - | Resultado de ejercicios anteriores | (432,173) |
| OTROS ACTIVOS | | Otros resultados integrales | 803 |
| Cargos diferidos, pagos anticipados e intangibles | 8,298 | Resultado neto | (14,598) |
| Otros activos de corto y largo plazo | - | TOTAL CAPITAL CONTABLE | 554,032 |
| TOTAL ACTIVO | 782,545 | TOTAL PASIVO Y CAPITAL CONTABLE | 782,545 |
| CUENTAS DE ORDEN | | | |
| Colaterales recibidos por la Entidad | 717 | | |
| Garantías recibidas | 25,668 | | |
| Intereses devengados no cobrados de cartera de crédito vencida | 6,690 | | |
| Otras cuentas de registro | 1,566,448 | | |

"El saldo histórico de capital social al 30 de junio de 2021 es de \$ 1,000,000 miles de pesos"

"El presente balance general, se formuló de conformidad con los Criterios de Contabilidad para Sociedades Financieras Populares, Sociedades Financieras Comunitarias y Organismos de Integración Financiera Rural, emitidos por la Comisión Nacional Bancaria y de Valores, con fundamento en lo dispuesto por los Artículos 117, 118 y 119 Bis 4 de la Ley de Ahorro y Crédito Popular, de observancia general y obligatoria, aplicados de manera consistente, encontrándose reflejadas las operaciones efectuadas por la Sociedad Financiera Popular hasta la fecha arriba mencionada, las cuales se realizaron y valoraron con apego a sanas prácticas financieras y a las disposiciones legales y administrativas aplicables.


El presente balance general fue aprobado por el Consejo de Administración bajo la responsabilidad de los directivos que lo suscriben."

Índice de capitalización 815.4643%

Índice de capitalización (por riesgos de crédito) 1060.1036%

Índice de capitalización (riesgo de crédito y de mercado) 3533.6785%

El sitio de la Comisión Nacional Bancaria y de Valores en que se podrá consultar la información financiera de esta sociedad es: <http://www.cnbv.gob.mx>


Francisco Javier de la Calle Pardo
Director General


Fernanda Langerica O'Hea
Directora de Administración y Finanzas

FINANCIERA MONTE DE PIEDAD, S.A. DE C.V., S.F.P.
 NIVEL DE OPERACIONES CORRESPONDIENTE (I)
 BLVD. MANUEL ÁVILA CAMACHO No. 32 PISOS 17 AL 20, COL. LOMAS DE CHAPULTEPEC III SECC., C.P. 11000, ALC. MIGUEL HIDALGO, CIUDAD DE MÉXICO
 ESTADO DE VARIACIONES EN EL CAPITAL CONTABLE
 DEL 01 DE ENERO AL 30 DE JUNIO DE 2021
 EXPRESADOS EN MONEDA DE PODER ADQUISITIVO DE JUNIO 2021
 (Cifras en miles de pesos)

| Concepto | Capital contribuido | | | Capital ganado | | | Capital contable |
|--|---------------------|---|---------------------|------------------------------------|-----------------------------|----------------|------------------|
| | Capital social | Aportaciones para futuros aumentos de capital formalizadas por su Consejo de Administración | Reservas de capital | Resultado de ejercicios anteriores | Otros resultados integrales | Resultado neto | |
| Saldo al 31 de diciembre de 2020 | 1,000,000 | - | - | (375,258) | 803 | (56,915) | 568,630 |
| Movimientos inherentes a las decisiones de los accionistas | | | | | | | |
| Suscripción de acciones | - | - | - | - | - | - | - |
| Traspaso de aportaciones para futuros aumentos de capital formalizadas por su Consejo de Administración a capital social | - | - | - | - | - | - | - |
| Traspaso del resultado neto a resultado de ejercicios anteriores | - | - | - | (56,915) | - | 56,915 | - |
| Constitución de reservas | - | - | - | - | - | - | - |
| Otros | - | - | - | - | - | - | - |
| Total | - | - | - | (56,915) | - | 56,915 | - |
| Movimientos inherentes al reconocimiento de la utilidad integral | | | | | | | |
| Utilidad integral | - | - | - | - | - | - | - |
| Remediciones del pasivo laboral | - | - | - | - | - | - | - |
| Resultado neto | - | - | - | - | - | (14,598) | (14,598) |
| Resultado por valuación de títulos disponibles para la venta | - | - | - | - | - | - | - |
| Otros | - | - | - | - | - | - | - |
| Total | - | - | - | - | - | (14,598) | (14,598) |
| Saldo al 30 de junio de 2021 | 1,000,000 | - | - | (432,173) | 803 | (14,598) | 554,032 |

"El presente estado de variaciones en el capital contable se formuló de conformidad con los Criterios de Contabilidad para Sociedades Financieras Populares, Sociedades Financieras Comunitarias y Organismos de Integración Financiera Rural, emitidos por la Comisión Nacional Bancaria y de Valores, con fundamento en lo dispuesto por los Artículos 117, 118 y 119 Bis 4 de la Ley de Ahorro y Crédito Popular, de observancia general y obligatoria, aplicados de manera consistente, encontrándose reflejados todos los movimientos en las cuentas de capital contable derivados de las operaciones efectuadas por la Sociedad Financiera Popular durante el período arriba mencionado, las cuales se realizaron y valoraron con apego a sanas prácticas financieras y a las disposiciones legales y administrativas aplicables.

El presente estado de variaciones en el capital contable fue aprobado por el Consejo de Administración bajo la responsabilidad de los directivos que lo suscriben."

Índice de capitalización 815.4643%

Índice de capitalización (por riesgos de crédito) 1060.1036%

Índice de capitalización (riesgo de crédito y de mercado) 3533.6785%

El sitio de la Comisión Nacional Bancaria y de Valores en que se podrá consultar la información financiera de esta sociedad es: <http://www.cnbv.gob.mx>


 Fernando Javier de la Calle Parido
 Director General


 Fernanda Langa O'Hea
 Directora de Administración y Finanzas

**FINANCIERA MONTE DE PIEDAD, S.A. DE C.V., S.F.P.
NIVEL DE OPERACIONES CORRESPONDIENTE (I)**

BLVD. MANUEL ÁVILA CAMACHO No. 32 PISOS 17 AL 20, COL. LOMAS DE CHAPULTEPEC III SECC., C.P. 11000, ALC. MIGUEL HIDALGO, CIUDAD DE MÉXICO

**ESTADO DE FLUJOS DE EFECTIVO
DEL 01 DE ENERO AL 30 DE JUNIO DE 2021**

EXPRESADOS EN MONEDA DE PODER ADQUISITIVO DE JUNIO 2021

(Cifras en miles de pesos)

| Concepto | Importe |
|---|-----------------|
| Resultado neto | (14,598) |
| Ajustes por partidas que no implican flujo de efectivo: | 12,323 |
| Depreciaciones de propiedades, mobiliario y equipo | 58 |
| Amortizaciones de activos intangibles | 1,130 |
| Provisiones | 11,131 |
| Otros | 4 |
| Actividades de operación | |
| Cambio en inversiones en valores | 34,956 |
| Cambio en deudores por reporto | (14) |
| Cambio en cartera de crédito (neto) | 21,044 |
| Cambio en otros activos operativos (neto) | 3,427 |
| Cambio en captación tradicional | 258 |
| Cambio en préstamos bancarios y de otros organismos | (30,370) |
| Cambio en otros pasivos operativos | (27,067) |
| Otros | 35 |
| Flujos netos de efectivo de actividades de operación | (6) |
| Actividades de inversión | |
| Pagos por adquisición de propiedades, mobiliario y equipo | - |
| Pagos por adquisición de activos intangibles | - |
| Pagos por adquisición de otros activos de larga duración | (158) |
| Otros | - |
| Flujos netos de efectivo de actividades de inversión | (158) |
| Actividades de financiamiento | |
| Cobros por emisión de acciones | - |
| Flujos netos de efectivo de actividades de financiamiento | - |
| Incremento o disminución neta de efectivo y equivalentes de efectivo | (164) |
| Efectos por cambios en el valor del efectivo y equivalentes de efectivo | - |
| Efectivo y equivalentes de efectivo al inicio del período | 1,264 |
| Efectivo y equivalentes de efectivo al final del período | 1,100 |

"El presente estado de flujos de efectivo se formuló de conformidad con los Criterios de Contabilidad para Sociedades Financieras Populares Sociedades Financieras Comunitarias y Organismos de Integración Financiera Rural, emitidos por la Comisión Nacional Bancaria y de Valores, con fundamento en lo dispuesto por los Artículos 117, 118 y 119 Bis 4 de la Ley de Ahorro y Crédito Popular, de observancia general y obligatoria, aplicados de manera consistente, encontrándose reflejadas todas las entradas de efectivo y salidas de efectivo derivadas de las operaciones efectuadas por la Sociedad Financiera Popular durante el período arriba mencionado, las cuales se realizaron y valoraron con apego a sanas prácticas financieras y a las disposiciones legales y administrativas aplicables.


El presente estado de flujos de efectivo fue aprobado por el Consejo de Administración bajo la responsabilidad de los directivos que lo suscriben."


Índice de capitalización 815.4643%

Índice de capitalización (por riesgos de crédito) 1060.1036%

Índice de capitalización (riesgo de crédito y de mercado) 3533.6785%

El sitio de la Comisión Nacional Bancaria y de Valores en que se podrá consultar la información financiera de esta sociedad es: <http://www.cnbv.gob.mx>


Francisco Javier de la Calle Pardo
Director General


Fernanda Langarica O'Hea
Directora de Administración y Finanzas